

IPI 5%


Cilindro de Roda

<b>Cilindro</b>		<b>Kit Completo</b>		<b>Modelo (ano)</b>	<b>Diâm.</b>
Fluidloc: 300/4970		Fluidloc: FC-72018		Motoniveladora (84/-)	1.3/4"
Original: 4B8759		Original:***			
V-0105.4					
<b>Obs:</b>					

CBT

IPI 5%


Cilindro Mestre de Freio



<b>Cilindro</b>		<b>Kit Completo</b>		<b>Modelo (ano)</b>	<b>Diâm.</b>
Fluidloc: 300/4580		Fluidloc: 300/4579		Trator (todos).	1"
Original: 1000705049		Original: 1000705056			
<b>Obs:</b> reparo parcial: 300/4703.					



CBT

IPI 5%

Cilindro de Roda

<b>Cilindro</b>		<b>Kit Completo</b>		<b>Modelo (ano)</b>	<b>Diâm.</b>
Fluidloc: 300/4570		Fluidloc: 300/4572		Trator (todos).	1"
Original: 2500704100		Original: 2500704048			
<b>Obs:</b> lado direito.					

<b>Cilindro</b>		<b>Kit Completo</b>		<b>Modelo (ano)</b>	<b>Diâm.</b>
Fluidloc: 300/4571		Fluidloc: 300/4572		Trator (todos).	1"
Original: 2500704101		Original: 2500704048			
<b>Obs:</b> lado esquerdo.					

<b>Cilindro</b>		<b>Kit Completo</b>		<b>Modelo (ano)</b>	<b>Diâm.</b>
Fluidloc: 300/4611		Fluidloc: 300/2123		Trator 2400/2500/2600.	1.3/8"
Original: 1000704058		Original: 1000704048			
<b>Obs:</b>					

CLARK

IPI 5%

Cilindro Mestre de Freio

<b>Cilindro</b>		<b>Kit Completo</b>		<b>Modelo (ano)</b>	<b>Diâm.</b>
Fluidloc: 300/5147		Fluidloc: 300/2800		100 CG (505)	7/8"
Original: 3308246		Original: ***			
<b>Obs:</b>					


CLARK

IPI 5%

Reparo p/ Pinça de Freio a Disco

<b>Kit Completo</b>		<b>Kit Vedação</b>		<b>Modelo (ano)</b>	<b>Diâm.</b>
Fluidloc: 300/4923		Fluidloc: 300/3901		Empilhadeira C-300Y (72/-).	57mm
Original: 3307648		Original: 3307647			
<b>Obs:</b> dianteiro.					

### IPI 5% Reparo p/ Cilindro Mestre de Freio

<b>Kit Completo</b>		<b>Kit Parcial</b>	<b>Modelo (ano)</b>	<b>Diâm.</b>
Fluidloc: 300/5060 73131341		Fluidloc: ***	Motoniveladora FG-70	1.5/16"
<b>Obs:</b> duplo				

## FIAT ALLIS

### IPI 5%

### Cilindro de Roda

<b>Cilindro</b>		<b>Kit Completo</b>	<b>Modelo (ano)</b>	<b>Diâm.</b>
Fluidloc: 300/4738 Original: 75206028		Fluidloc: FC-72018 Original: ***	***	1.3/4"
<b>Obs:</b>				

## HYSTER / YALE

### IPI 5%

### Cilindro de Roda


<b>Cilindro</b>		<b>Kit Completo</b>	<b>Modelo (ano)</b>	<b>Diâm.</b>
Fluidloc: *** Original: ***		Fluidloc: 300/4894 Original: ***	Empilhadeira XM.	1.1/8"
<b>Obs:</b>				


<b>Cilindro</b>		<b>Kit Completo</b>	<b>Modelo (ano)</b>	<b>Diâm.</b>
Fluidloc: *** Original: ***		Fluidloc: 300/3695 Original: ***	Empilhadeira 150-K/N/A/J/F.	1.3/8"
<b>Obs:</b>				

## JACTO

### IPI 4%

### Cilindro de Embreagem

<b>Cilindro</b>		<b>Kit Completo</b>	<b>Modelo (ano)</b>	<b>Diâm.</b>
Fluidloc: 300/4761 Original: 758854		Fluidloc: ***	***	3/4"
<b>Obs:</b> cilindro mestre.				

<b>Cilindro</b>		<b>Kit Completo</b>	<b>Modelo (ano)</b>	<b>Diâm.</b>
Fluidloc: 300/4762 Original: 758797		Fluidloc: *** Original: ***	***	13/16"
<b>Obs:</b> cilindro auxiliar.				


## JACTO

### IPI 5%

### Reparo p/ Pinça de Freio a Disco

<b>Kit Completo</b>		<b>Kit Vedação</b>	<b>Modelo (ano)</b>	<b>Diâm.</b>
Fluidloc: 300/3623 Original: ***		Fluidloc: 300/3614 Original: 998070	Pulverizador UNIPORT 2000/2500 (todos)	54mm
<b>Obs:</b> reparo com dois pistões p/ uma roda.				

### IPI 5% Cilindro de Freio Escravo Auxiliar

<b>Cilindro</b>		<b>Kit Completo</b>		<b>Modelo (ano)</b>	<b>Diâm.</b>
Fluidloc: ***		Fluidloc: 300/5274		Colheitadeira 6200/6300/7200/7300	22mm
		AS4034			
<b>Obs:</b>					

## JOHN DEERE

### IPI 4%

### Cilindro Escravo/Auxiliar

<b>Cilindro</b>		<b>Kit Completo</b>		<b>Modelo (ano)</b>	<b>Diâm.</b>
Fluidloc: 300/5275		Fluidloc: 300/2689		Colheitadeira 6200/6300/7200/7300	7/8"
AS4030					
<b>Obs:</b>					

## MASSEY FERGUSON / JOHN DEERE

### IPI 5%

### Cilindro Mestre de Freio

<b>Cilindro</b>		<b>Kit Completo</b>		<b>Modelo (ano)</b>	<b>Diâm.</b>
Fluidloc: 300/4714		Fluidloc: 300/2867		Trator (todos).	3/4"
Original: 2834478		Original: 2710901			
<b>Obs:</b>					

<b>Cilindro</b>		<b>Kit Completo</b>		<b>Modelo (ano)</b>	<b>Diâm.</b>
Fluidloc: 300/5597		Fluidloc: 300/2867		Retroescavadeira	3/4"
Original: 061646T1		Original: 2710901			
<b>Obs:</b>					

## MASSEY FERGUSON / JOHN DEERE

### IPI 5%

### Cilindro de Freio Escravo Auxiliar



<b>Cilindro</b>		<b>Kit Completo</b>		<b>Modelo (ano)</b>	<b>Diâm.</b>
Fluidloc: 300/4427		Fluidloc: 300/4472		MX-9150/9170.	1.1/8"
Original: 020542T1		Original: ***			
<b>Obs:</b> haste com rosca.					

<b>Cilindro</b>		<b>Kit Completo</b>		<b>Modelo (ano)</b>	<b>Diâm.</b>
Fluidloc: 300/4428		Fluidloc: 300/4472		Retro 750.	1.1/8"
Original: 020543T1		Original: ***			
<b>Obs:</b> haste com furo.					

## MASSEY FERGUSON

### IPI 5%

### Reparo p/ Pinça de Freio a Disco

<b>Kit Completo</b>		<b>Kit Vedação</b>		<b>Modelo (ano)</b>	<b>Diâm.</b>
Fluidloc: 300/5542		Fluidloc: 300/3147		Colheitadeira MF 1630/5650/3640	57mm
		Original: 2730908			
<b>Obs:</b>					

### IPI 5% Reparo p/ Cilindro Mestre de Freio

<b>Kit Completo</b> Fluidloc: 300/2303 Original: 945041		<b>Kit Parcial</b> Fluidloc: 300/3000 Original: L		<b>Modelo (ano)</b> 75 III.	<b>Diâm.</b> 1.3/4"
<b>Obs:</b> simples.					

<b>Kit Completo</b> Fluidloc: 300/2304 Original: L		<b>Kit Parcial</b> Fluidloc: 300/3001 Original: L		<b>Modelo (ano)</b> 125.	<b>Diâm.</b> 1.3/4"
<b>Obs:</b> simples.					

## MICHIGAN

### IPI 5%

### Cilindro de Roda

<b>Cilindro</b> Fluidloc: 300/4738 Original: 124251		<b>Kit Completo</b> Fluidloc: FC-72018 Original: ***		<b>Modelo (ano)</b> ***	<b>Diâm.</b> 1.3/4"
<b>Obs:</b>					

<b>Cilindro</b> Fluidloc: 300/5149 Original: 112.072		<b>Kit Completo</b> Fluidloc: FC-81005 Original: ***		<b>Modelo (ano)</b> ***	<b>Diâm.</b> 2"
<b>Obs:</b> dianteiro					

## NEW HOLLAND CASE

### IPI 5%

### Cilindro Mestre de Freio

<b>Cilindro</b> Fluidloc: 300/4701 Original: 9509901		<b>Kit Completo</b> Fluidloc: 300/4702 Original: 9817544		<b>Modelo (ano)</b> Trator 2400/2500/2600 Trator Colheitadeira mod moderno TC-55/57/59 - 3 saídas.	<b>Diâm.</b> 3/4"
<b>Obs:</b>					

<b>Cilindro</b> Fluidloc: 300/4804 Original: 82006194 82018664 87343615		<b>Kit Completo</b> Fluidloc: 300/4805 Original: ***		<b>Modelo (ano)</b> TM110/120/130/135/140/150/165/180 TM7010/7020/7030/7040 TL65/70/80/90/100 TS90 - TS120.	<b>Diâm.</b> 1"
<b>Obs:</b> UTILIZAÇÃO DO REPARO 300/4805 SOMENTE EM CILINDRO FLUIDLOC					

## NEW HOLLAND CASE

### IPI 5%

### Cilindro de Freio Escravo Auxiliar

<b>Cilindro</b> Fluidloc: 300/4441 Original: 821953		<b>Kit Completo</b> Fluidloc: 300/4473 Original: 821952		<b>Modelo (ano)</b> Trator, Colheitadeira (modelo antigo).	<b>Diâm.</b> 7/8"
<b>Obs:</b>					

<b>Cilindro</b> Fluidloc: 300/4442 Original: 466347		<b>Kit Completo</b> Fluidloc: 300/4711 Original: 466344		<b>Modelo (ano)</b> Trator, Colheitadeira 4040, 5050.	<b>Diâm.</b> 15/16"
<b>Obs:</b>					

IPI 5%

Cilindro de Freio Escravo Auxiliar


Cilindro		Kit Completo		Modelo (ano)	Diâm.
Fluidloc: 300/4459		Fluidloc: 300/4715		TC-55/57.	1"
Original: 9509902		Original: 9817543			
<b>Obs:</b> o reparo aplica-se somente ao cilindro "Fluidloc".					

NEW HOLLAND CASE

IPI 4%

Cilindro Mestre

Cilindro		Kit Completo		Modelo (ano)	Diâm.
Fluidloc: 300/4689		Fluidloc: 300/4690		4040, 5050, 8040, 8055	3/4"
Original: 466350		Original: 466346		2 saídas.	
356353					
<b>Obs:</b> UTILIZAÇÃO DO REPARO 300/4690 SOMENTE EM CILINDRO FLUIDLOC					

Cilindro		Kit Completo		Modelo (ano)	Diâm.
Fluidloc: 300/5022		Fluidloc: ***		Trator TS-90 a TS-120 (todos)	3/4"
81869963 NH					
<b>Obs:</b> par					

NEW HOLLAND CASE

IPI 4%

Cilindro de Embreagem


Cilindro		Kit Completo		Modelo (ano)	Diâm.
Fluidloc: 300/4689		Fluidloc: 300/4690		Família TC.	3/4"
Original: 84817521		Original: ***			
<b>Obs:</b> cilindro mestre. UTILIZAÇÃO DO REPARO 300/4690 SOMENTE EM CILINDRO FLUIDLOC					

Cilindro		Kit Completo		Modelo (ano)	Diâm.
Fluidloc: 300/4981		Fluidloc: 300/4982		Colheitadeira TC-55/57	1"
Original: 80396930		Original: 80422201			
<b>Obs:</b> cilindro auxiliar.					

NEW HOLLAND CASE

IPI 4%

Reparo p/ Cilindro de Embreagem

Kit Completo		Kit Parcial		Modelo (ano)	Diâm.
Fluidloc: ***		Fluidloc: 300/4393		Trator, Colheitadeira	***
Original: ***		Original: 826962		8040, 8055	
				TC-55/57.	
<b>Obs:</b>					

NEW HOLLAND CASE

IPI 5%

Cilindro de Roda

Cilindro		Kit Completo		Modelo (ano)	Diâm.
Fluidloc: 300/4738		Fluidloc: FC-72018		***	1.3/4"
Original: E95037		Original: ***			
		V-5643.2			
<b>Obs:</b>					

<b>Cilindro</b>		<b>Kit Completo</b>		<b>Modelo (ano)</b>	<b>Diâm.</b>
Fluidloc: 300/4451		Fluidloc: 300/4453		Colheitadeira 6200/7300.	7/8"
Original: AZ 18763		Original: DQ 13468			
<b>Obs:</b> lado direito.					

<b>Cilindro</b>		<b>Kit Completo</b>		<b>Modelo (ano)</b>	<b>Diâm.</b>
Fluidloc: 300/4452		Fluidloc: 300/4453		Colheitadeira 6200/7300.	7/8"
Original: AZ 18762		Original: DQ 13468			
<b>Obs:</b> lado esquerdo.					

<b>Cilindro</b>		<b>Kit Completo</b>		<b>Modelo (ano)</b>	<b>Diâm.</b>
Fluidloc: 300/3335		Fluidloc: 300/2218		Colheitadeira 2200/6200.	3/4"
Original: DQ 04033		Original: DQ05052			
<b>Obs:</b>					

<b>Cilindro</b>		<b>Kit Completo</b>		<b>Kit Parcial</b>		<b>Modelo Diâm.</b>
Fluidloc: 300/3604		Fluidloc: 300/3091		Fluidloc: 300/3186		Trator. 5/8"
Original: FAG 661911		Original: 80260600		Original: ***		
<b>Obs:</b>						

<b>Cilindro</b>		<b>Kit Completo</b>		<b>Kit Parcial</b>		<b>Modelo Diâm.</b>
Fluidloc: 300/3923		Fluidloc: 300/3926		Fluidloc: 300/2824		Trator. 3/4"
Original: 80249700		Original: 81352300		Original: 81127400		
<b>Obs:</b>						

<b>Kit Completo</b>		<b>Kit Parcial</b>		<b>Modelo (ano)</b>	<b>Diâm.</b>
Fluidloc: 300/2829		Fluidloc: ***		110L (77/-).	7/8"
Original: 193720		Original:			
<b>Obs:</b> inferior auxiliar.					

<b>Kit Completo</b>		<b>Kit Vedação</b>		<b>Modelo (ano)</b>	<b>Diâm.</b>
Fluidloc: 300/5542		Fluidloc: 300/3147		Colheitadeira BC 4500	57mm
Original: 049779R1		Original:			
<b>Obs:</b>					

